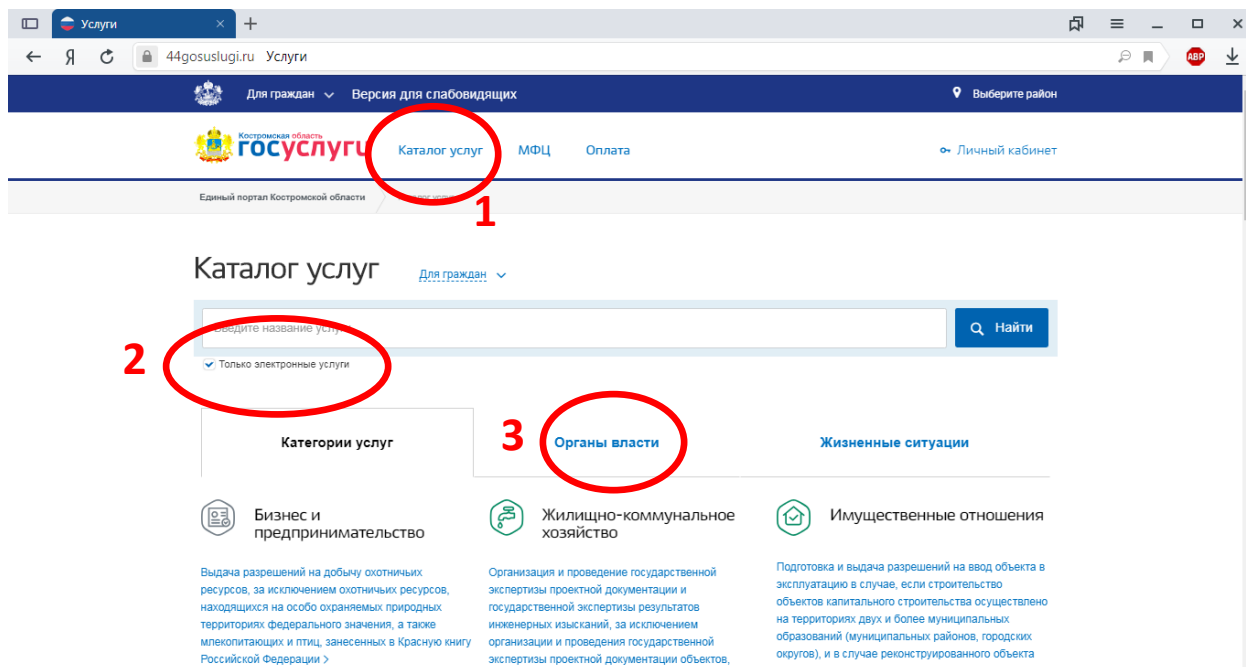
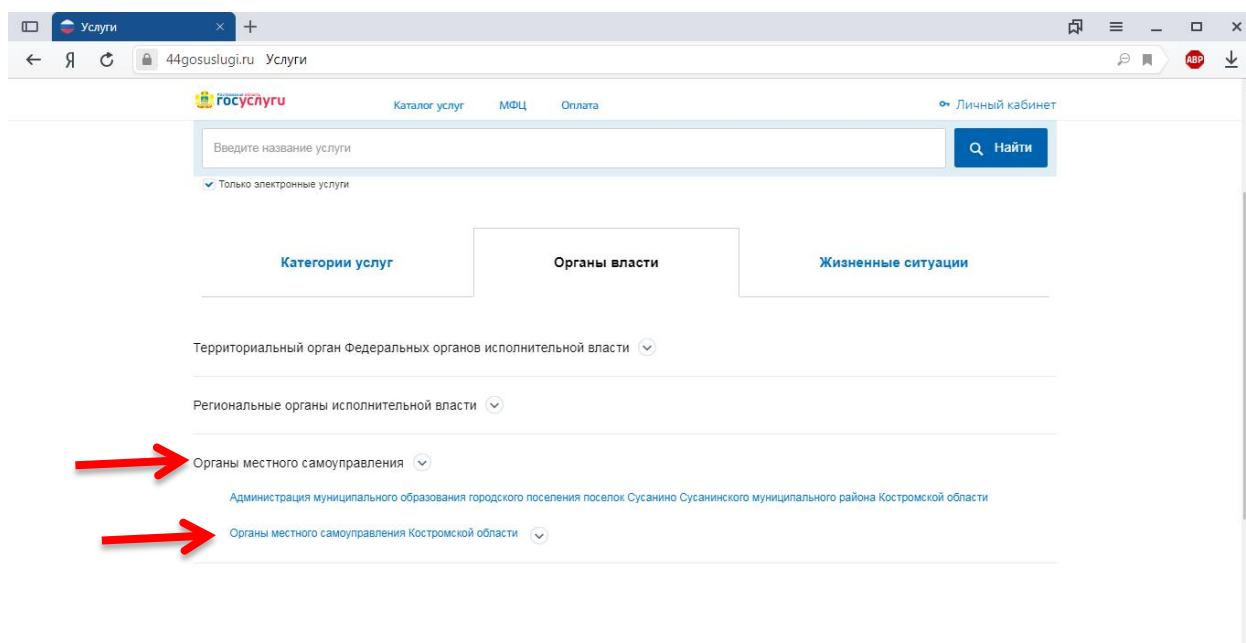


[Выдача справок по предметам ведения органов местного самоуправления](#) (можно кликнуть по вышеуказанной ссылке и начать сразу с пункта №8)

1. Заходим на сайт <https://44gosuslugi.ru/>

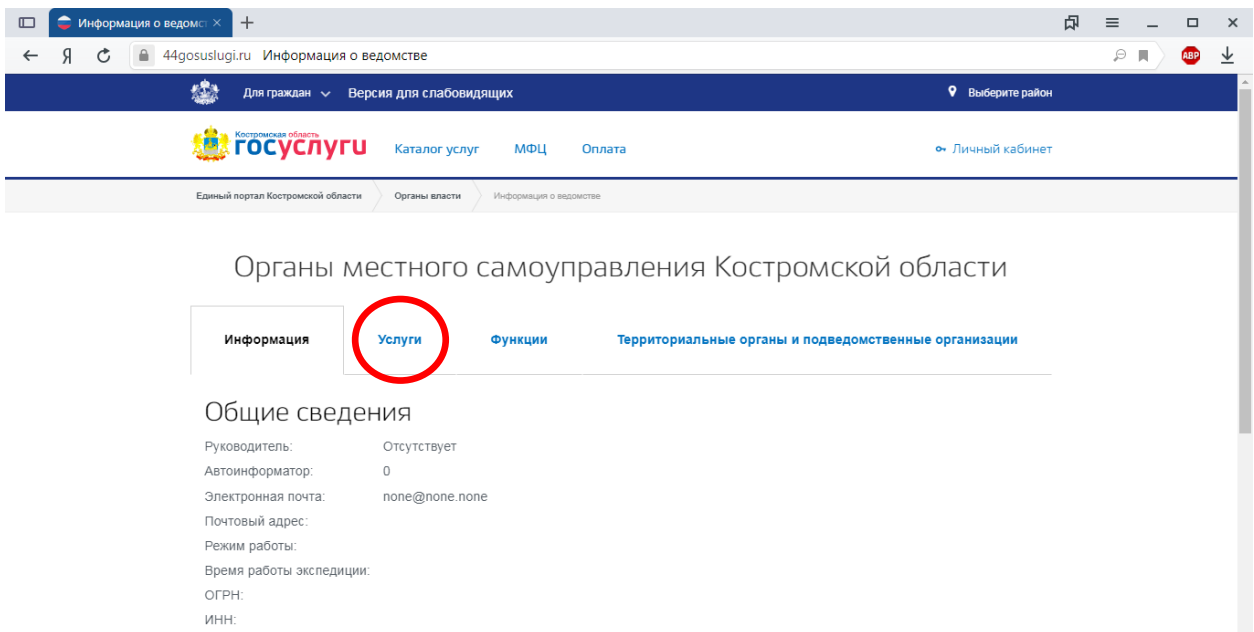


2. Нажимаем на «Каталог услуг», ставим галку «Только электронные услуги», выбираем вкладку «Органы власти».

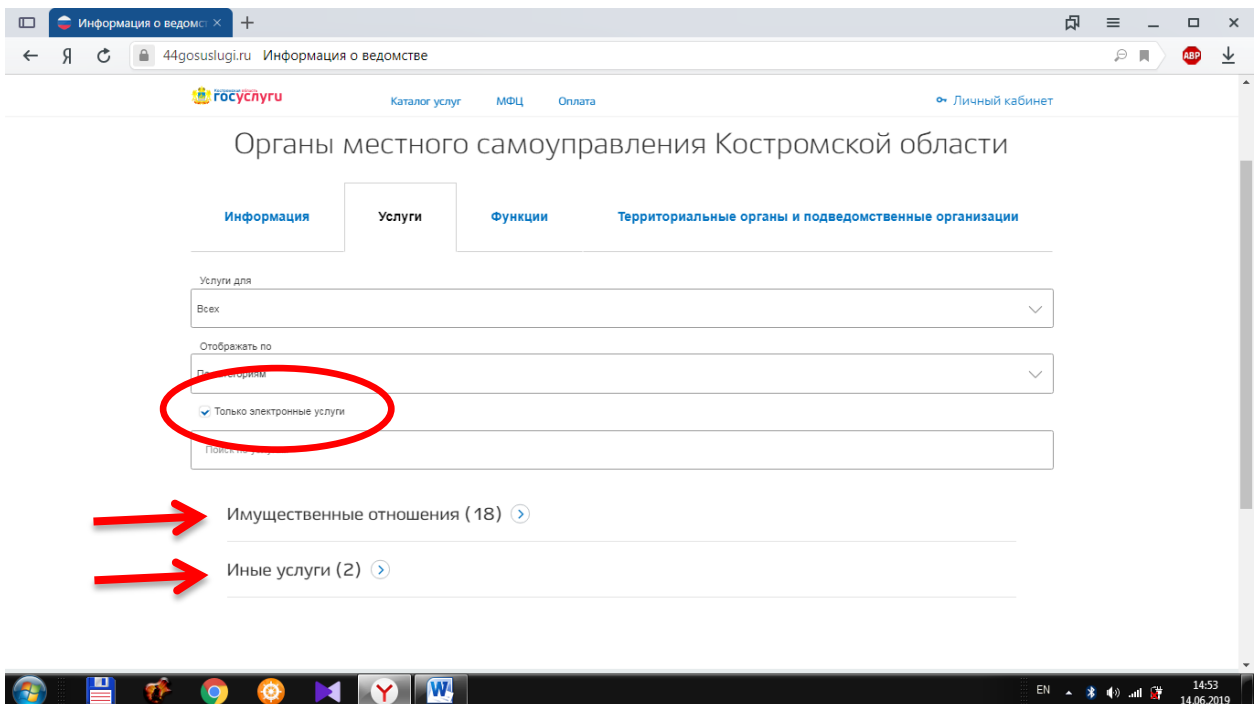


3. Выбираем «Органы местного самоуправления», затем «Органы местного самоуправления Костромской области».

4. Выбираем вкладку «Услуги».



5. Раскрываем списки услуг.



6. Обращаем внимание на то, чтобы стояла «галка» в чек боксе «Только электронные услуги».
7. Из раскрывшего списка выбираем нужную услугу: [Выдача справок по предметам ведения органов местного самоуправления.](#)
8. Жмём на кнопку «Получить услугу».

Информация об услуге | Электронные услуги | 44gosuslugi.ru | Информация об услуге

Для граждан | Версия для слабовидящих | Выберите район

Костромская область **госуслуги** | Каталог услуг | МФЦ | Оплата | Смирнова А. Н.

Единый портал Костромской области | Каталог услуг | Информация об услуге

Выдача справок по предметам ведения органов местного самоуправления (ТИПОВАЯ)

Органы местного самоуправления Костромской области

Описание | **Документы** | Дополнительная информация

Как получить услугу

Способы подачи заявления:

- Лично
- Через законного представителя
- Почтой
- По e-mail
- Через РПГУ

Способы получения результата:

-

Получить услугу

9. Заполняем анкету заявителя.

Информация об услуге | Электронные услуги | 44gosuslugi.ru | Информация об услуге

Для граждан | Версия для слабовидящих | Выберите район

Костромская область **госуслуги** | Каталог услуг | МФЦ | Оплата | Смирнова А. Н.

Единый портал Костромской области | Каталог услуг | Информация об услуге

Оформление обращения

Заполните анкету заявителя (шаг 1 из 2)

К какому типу заявителей Вы относитесь?

- Физическое лицо
- Индивидуальный предприниматель
- Юридическое лицо
- Иностраный гражданин

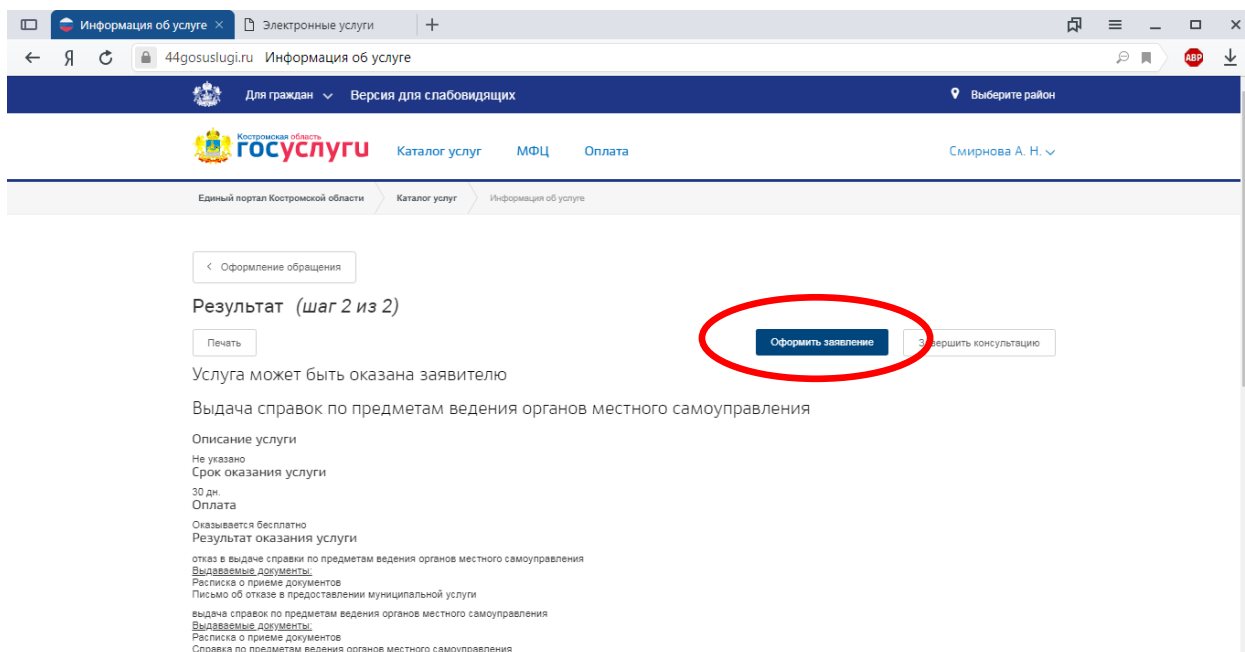
Вы являетесь представителем заявителя?

- Да
- Нет

Отменить оформление обращения | **Далее**

10. Нажимаем на кнопку «далее».

11. Затем на кнопку «Оформить заявление».



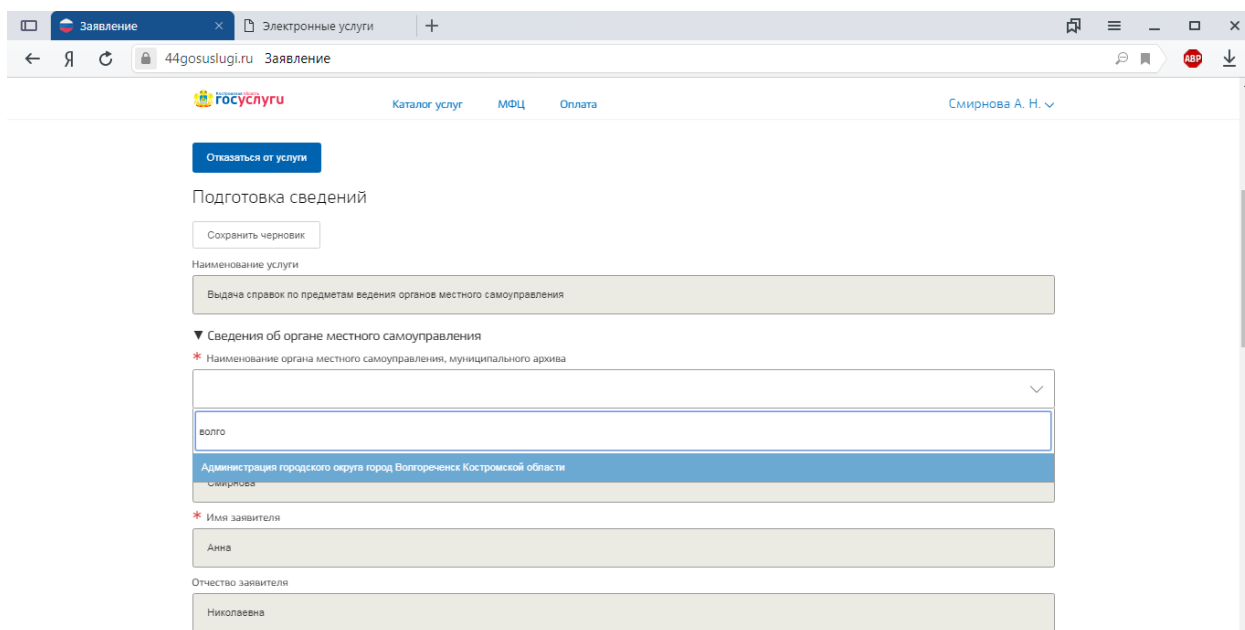
12. Попадаем на форму ввода пароля от госуслуг.

13. Вводим пароль от госуслуг.

14. Разрешаем сайту <https://44gosuslugi.ru/> получить доступ к Вашим данным.

15. Заполняем заявление.

16. Выбираем орган власти, предоставляющий услугу.



17. Поля с ФИО и паспортными данными заполняются автоматически.

18. Указываем контактные данные. Нажимаем кнопку «Далее».

The screenshot shows a web browser window with the URL 44gosuslugi.ru. The page title is "Заявление" (Application). The form contains the following fields and options:

- Ввести адрес вручную
- ▼ Контактные данные**
 - * Контактный телефон: 4945352517
 - Электронный адрес: anysmimova@inbox.ru
 - * Ознакомлен с порядком предоставления услуги, подтверждаю полноту и достоверность предоставляемых сведений
 - * О готовности результата предоставления государственной услуги прошу сообщить: по телефону
- Дата подачи заявления: 15.06.2019
- Далее

The footer contains the following links:

- Обратная связь: support@44gosuslugi.ru
- Помощь и поддержка: Частые вопросы, Новости
- Полезные ресурсы: Единый портал государственных услуг, Электронная регистратура, Транспортная система Костромской области
- Наши проекты: Портал государственных органов Костромской области

19. На следующем этапе Вам необходимо прикрепить скан/фотографию [Запроса о выдаче справки по предметам ведения органов местного самоуправления](#) и Документа, удостоверяющего личность заявителя.
20. Затем нажать кнопку «Отправить заявление».