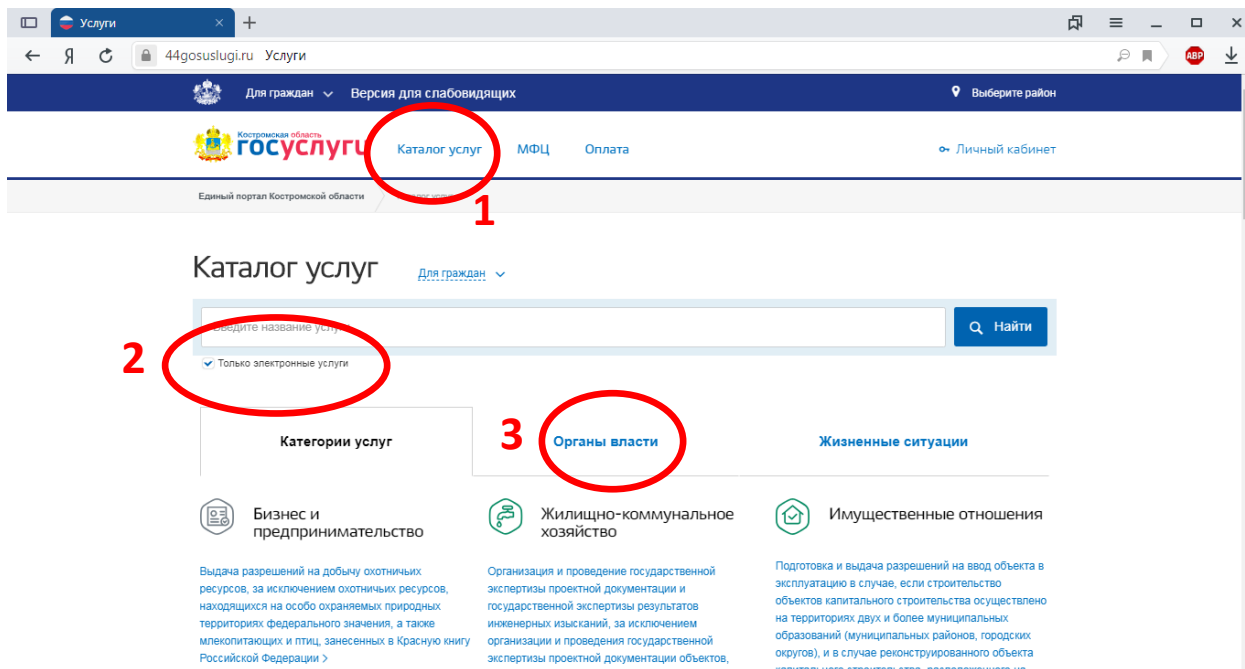
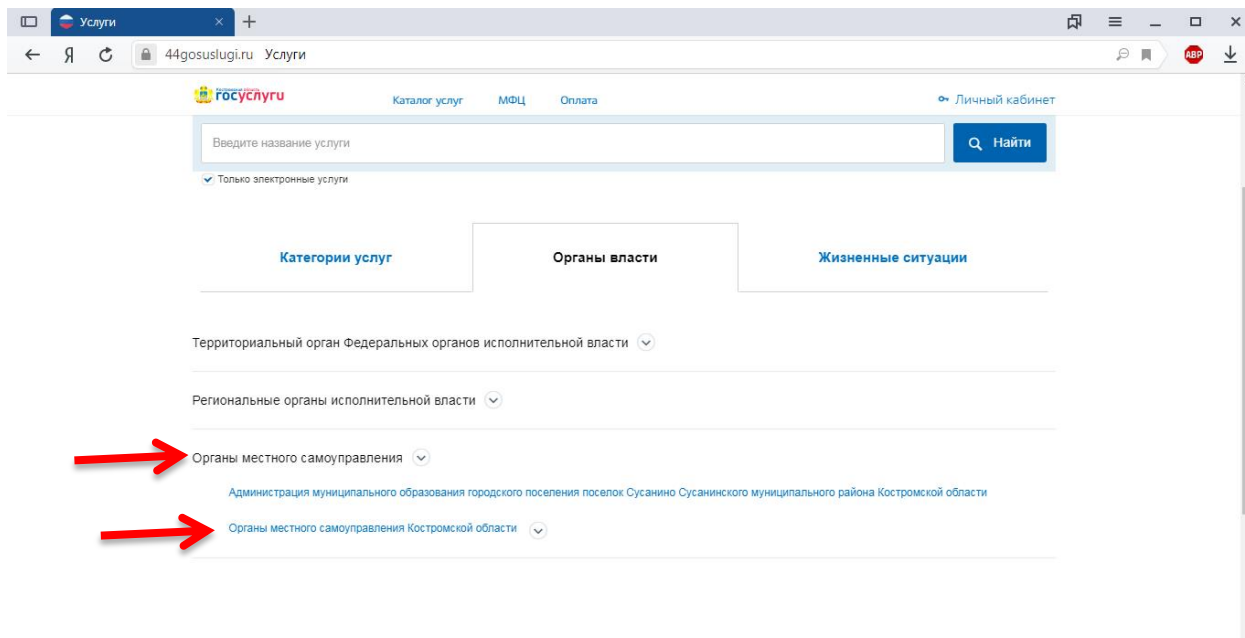


Согласование переустройства и (или) перепланировки жилых помещений, в том числе в электронном виде (можно кликнуть по вышеуказанной ссылке и начать сразу с пункта №8)

1. Заходим на сайт <https://44gosuslugi.ru/>

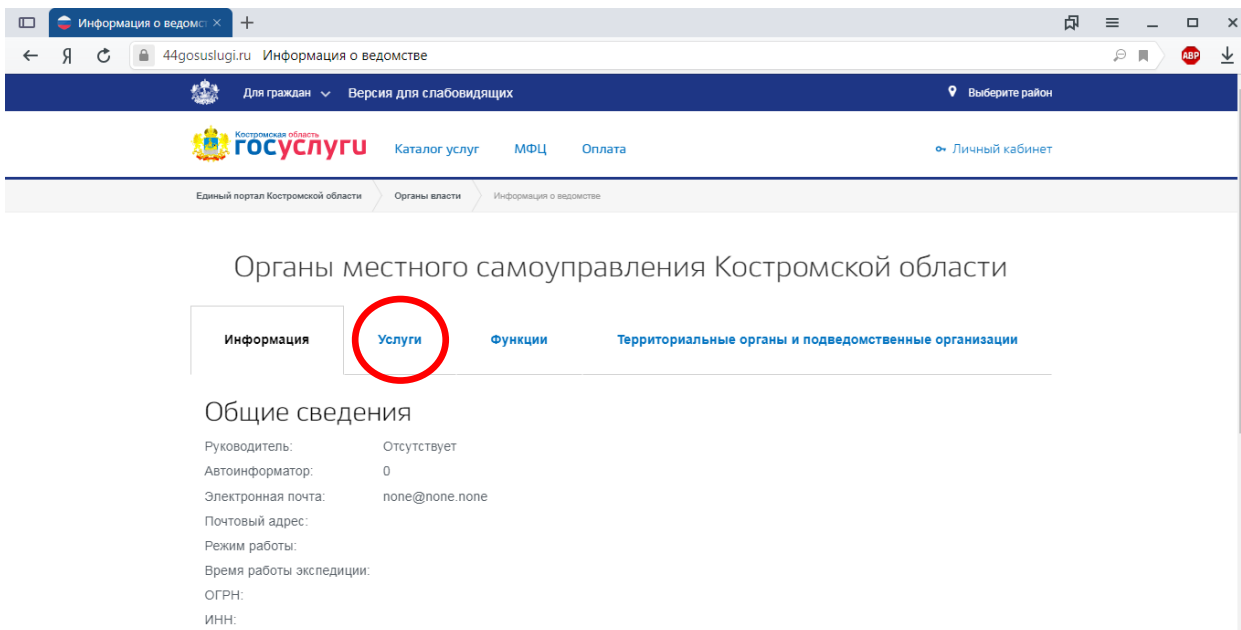


2. Нажимаем на «Каталог услуг», ставим галку «Только электронные услуги», выбираем вкладку «Органы власти».

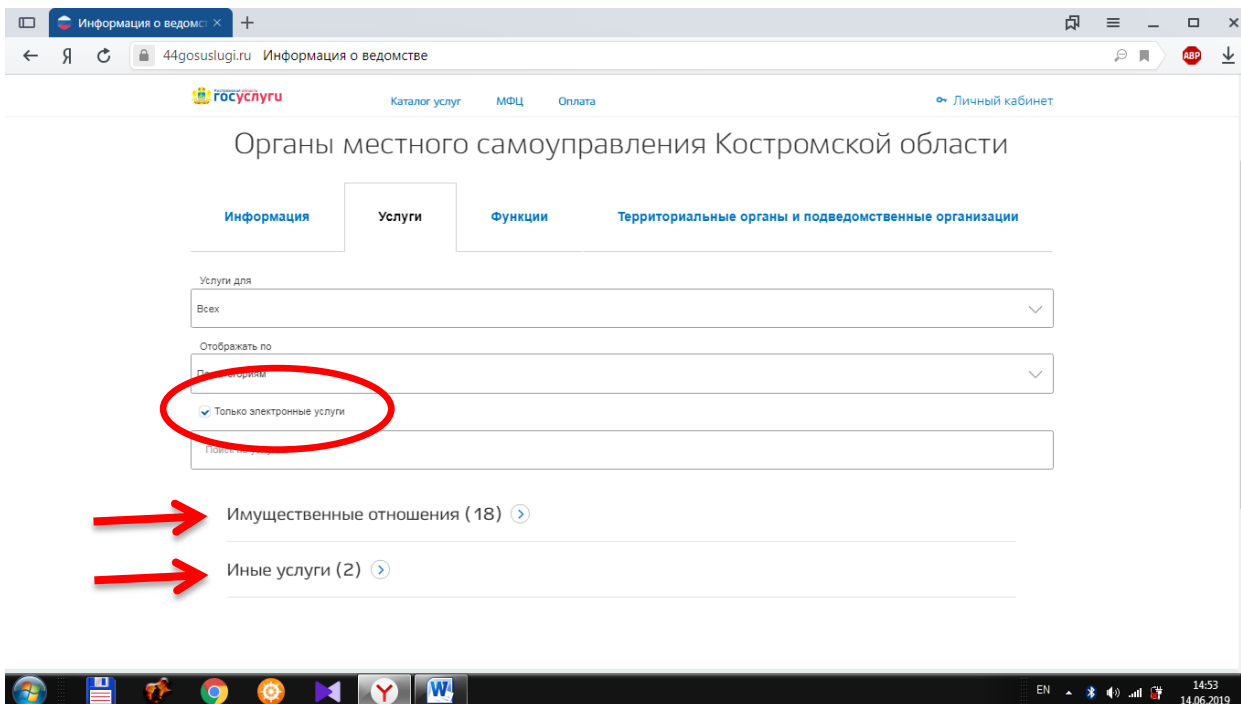


3. Выбираем «Органы местного самоуправления», затем «Органы местного самоуправления Костромской области».

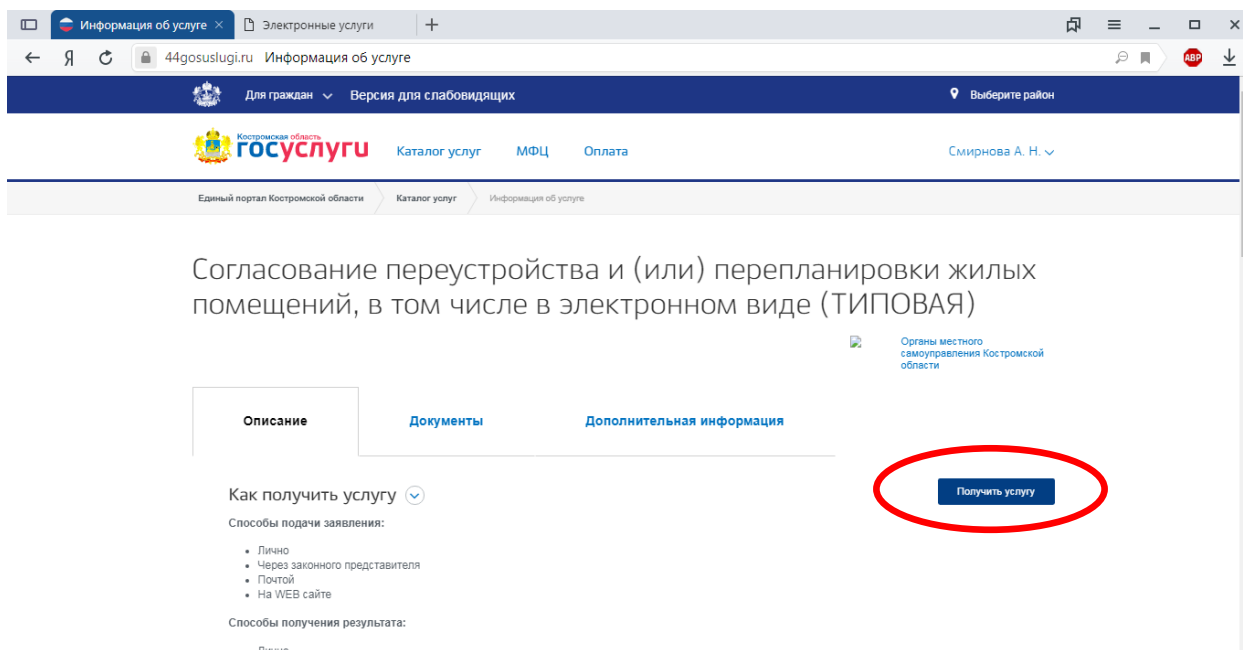
4. Выбираем вкладку «Услуги».



5. Раскрываем списки услуг.



6. Обращаем внимание на то, чтобы стояла «галка» в чек боксе «Только электронные услуги».
7. Из раскрывшего списка выбираем нужную услугу: [Согласование переустройства и \(или\) перепланировки жилых помещений, в том числе в электронном виде](#)
8. Жмём на кнопку «Получить услугу».



9. Заполняем анкету заявителя.

The screenshot shows the application form on the website. The form contains several questions with radio button options:

- Заявитель проживает один в переустраиваемом или перепланируемом помещении?
 - Да, проживает один
 - Нет, проживает с другими членами семьи
- Жилое помещение или дом является памятником архитектуры, истории или культуры?
 - Да, является памятником архитектуры, истории или культуры
 - Нет, не является памятником архитектуры, истории или культуры
- Правоустанавливающим документом на помещение, является
 - Выписка из ЕГРП
 - Свидетельство о праве собственности на объект недвижимости
 - Договор купли-продажи
 - Акт о праве собственности на объект недвижимости
 - Свидетельство о праве на наследство
 - Судебный акт, вступивший в законную силу
- Заявление подается одним из нескольких собственников?
 - Да
 - Нет

At the bottom of the form, there are two buttons: 'Отменить оформление обращения' and 'Далее'.

10. Нажимаем на кнопку «далее».

11. Затем на кнопку «Оформить заявление».

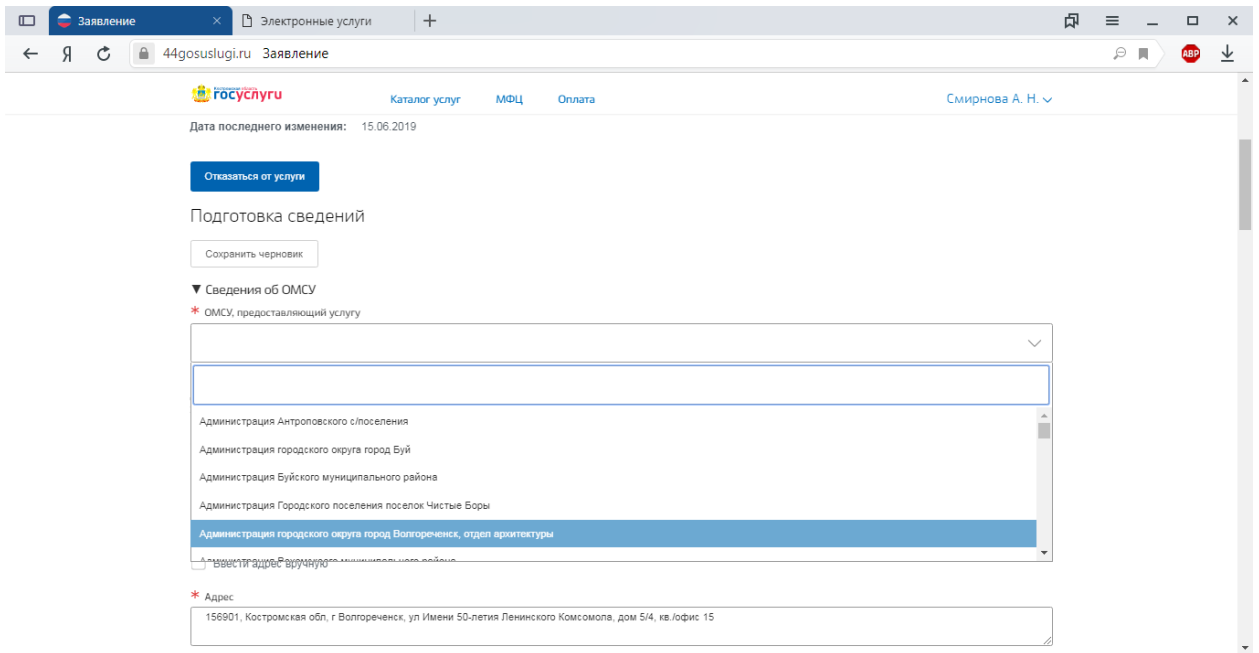
12. Попадаем на форму ввода пароля от госуслуг.

13. Вводим пароль от госуслуг.

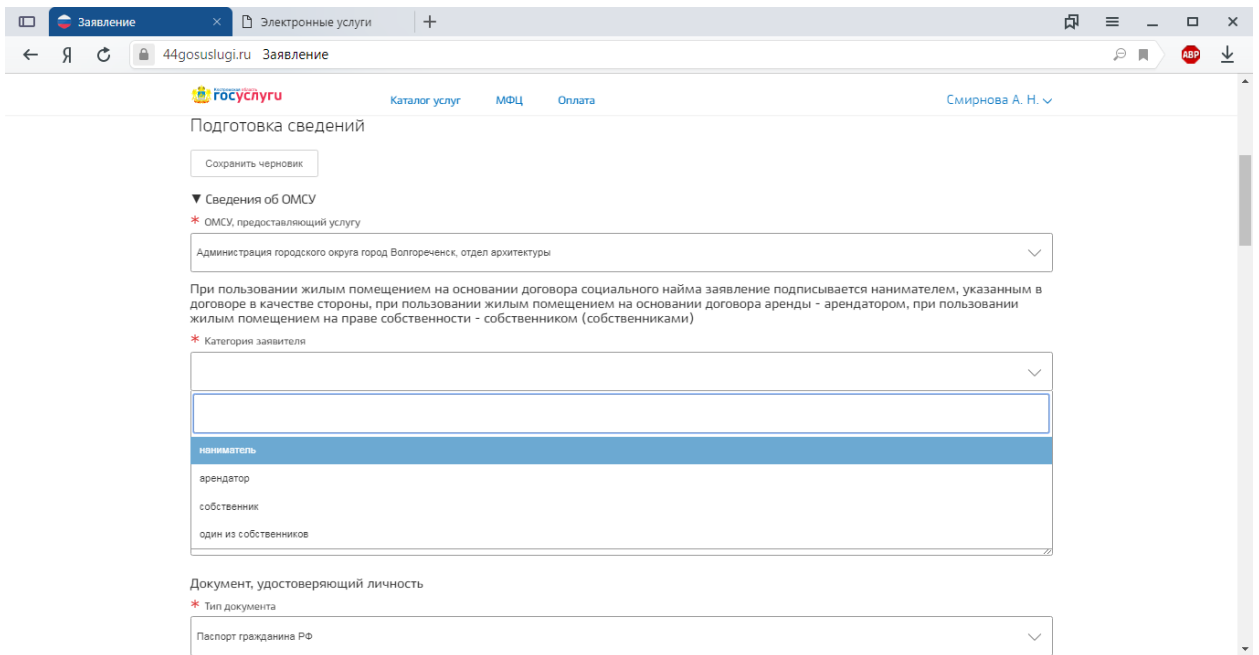
14. Разрешаем сайту <https://44gosuslugi.ru/> получить доступ к Вашим данным.

15. Заполняем заявление.

16. Выбираем орган власти, предоставляющий услугу.



- 17. Поля с ФИО и паспортными данными заполнятся автоматически.
- 18. Указываем категорию заявителя.



- 19. Заполняем сведения о помещении.

Заявление | Электронные услуги | 44gosuslugi.ru

Сведения о помещении

Место нахождения жилого помещения

Почтовый индекс

* Регион или область

Район

* Город (Населенный пункт)

Район города

* Улица

* Дом

Корпус

20. Указываем сведения о собственнике помещения, сроках проведения работ по перепланировке.

Заявление | Электронные услуги | 44gosuslugi.ru

* Подъезд

1

* Этаж

1

Собственник(и) жилого помещения

* Информация о собственнике

Иванов Иван Иванович

Добавить

Прошу разрешить

* переустройство жилого помещения

перепланировку жилого помещения

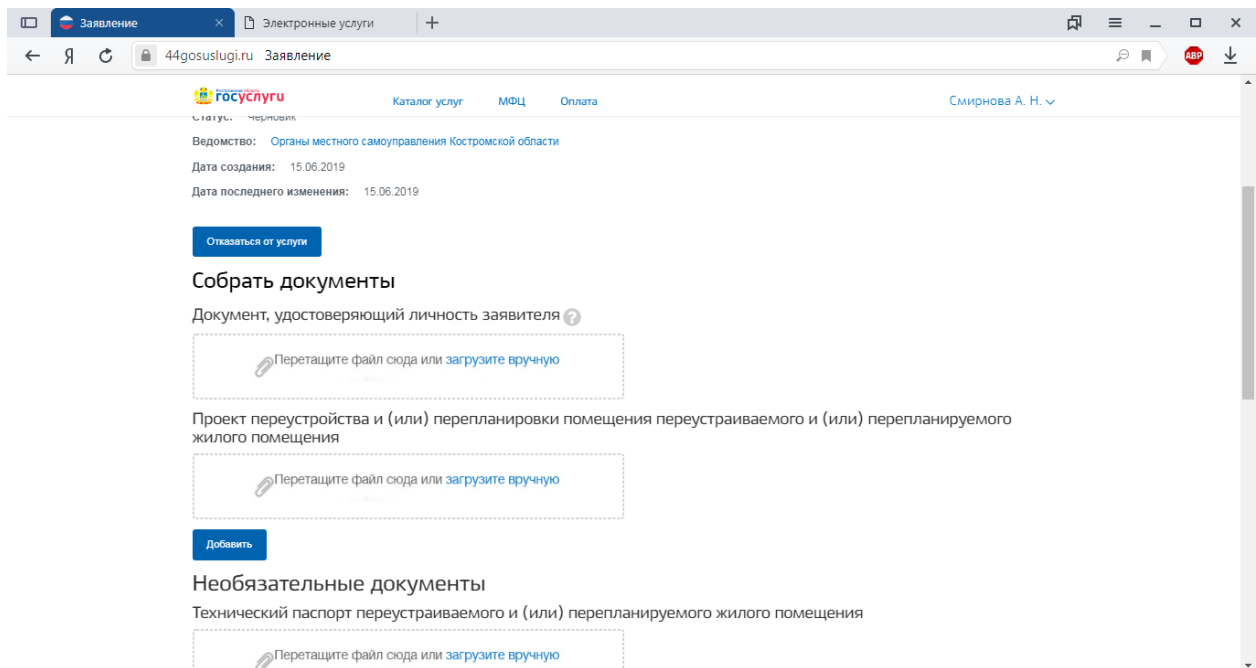
* Жилое помещение, занимаемое на основании

Выберите значение...

Срок производства ремонтно-строительных работ

* с

21. Прикладываем скан/фото документа, удостоверяющего личность и проекта переустройства и (или) перепланировки помещения переустраиваемого и (или) перепланируемого жилого помещения.



22. Затем нажать кнопку «Отправить заявление».